

# REGISTRE D'ACCESSIBILITÉ

*Aux personnes handicapées*



## POLICE MUNICIPALE

*10 bis Rue François CLOUET*

**Bureaux – Accueil du public.  
Classement : 5e catégorie, type W.**

**LA CHAPELLE**  
**SUR ÉRDRE**

DATE D'OUVERTURE DU REGISTRE : Octobre 2017

Dernière mise à jour : Octobre 2017

# LISTE DES PIÈCES DU DOSSIER

## BÂTIMENT : POLICE MUNICIPALE

5e catégorie, type W.

En référence à l'arrêté du 19 avril 2017 fixant le contenu et les modalités de diffusion et de mise à jour du registre public d'accessibilité.

n°	Dénomination de la pièce et références à l'arrêté du 19 avril 2017:	
01_	<b>ATTESTATION DE CONFORMITE</b> « Lorsque l'établissement est nouvellement construit, l'attestation prévue par l'article L. 11-7-4 après achèvement des travaux. »	Sans Objet
02_	<b>ATTESTATION DE CONFORMITE</b> « Lorsque l'établissement est conforme aux règles d'accessibilité au 31 décembre 2014, l'attestation d'accessibilité prévue à l'article R. 111-19-33. »	Sans Objet
03_	<b>CALENDRIER DE L'ADAP</b> « Lorsque l'établissement fait l'objet d'un Agenda d'Accessibilité Programmée conformément aux articles R.111-19-31 à R. 111-19-47, le calendrier de mise en accessibilité de l'établissement. »	X
04_	<b>BILAN À MI-PARCOURS DE L'ADAP</b> « Lorsque l'établissement fait l'objet d'un Agenda d'Accessibilité Programmée comportant plus d'une période, le bilan des travaux et des autres actions de mise en accessibilité réalisés à la moitié de la durée de l'Agenda, prévu à l'article D. 111-19-45. »	Sans Objet
05_	<b>ATTESTATION D'ACHEVEMENT DE L'ADAP</b> « Lorsque l'établissement fait l'objet d'un Agenda d'Accessibilité Programmée et à l'achèvement de celui-ci, l'attestation d'achèvement prévue à l'article D. 111-19-46. »	X
06_	<b>DEROGATION</b> « Le cas échéant, les arrêtés préfectoraux accordant les dérogations aux règles d'accessibilité mentionnées à l'article R. 111-19-10. »	Sans Objet
07_	<b>NOTICE D'ACCESSIBILITE</b> « Lorsque l'établissement a fait l'objet d'une autorisation de construire, d'aménager ou de modifier un établissement recevant du public, la notice d'accessibilité prévue à l'article D. 111-19-18. »	Sans Objet
08_	<b>DOCUMENT D'AIDE À L'ACCUEIL</b> « Le document d'aide à l'accueil des personnes handicapées à destination du personnel en contact avec le public élaboré par le ministre en charge de la construction. »	X
09_	<b>MAINTENANCE DES EQUIPEMENTS</b> « Les modalités de maintenance des équipements d'accessibilité tels que les ascenseurs, élévateurs et rampes amovibles automatiques. »	Sans Objet
10_	<b>ATTESTATION DE FORMATION</b> « Pour les établissements de 1ère à 4ème catégorie : en plus des éléments mentionnés précédemment, le registre d'accessibilité contient une attestation signée et mise à jour annuellement par l'employeur décrivant les actions de formation des personnels chargés de l'accueil des personnes handicapées et leurs justificatifs. Lorsque le personnel chargé de l'accueil des personnes handicapées est affecté à plusieurs établissements, cette attestation peut être réalisée pour l'ensemble des établissements concernés. »	Sans Objet



## 03 – CALENDRIER DE L'AD'AP



## Planification de l'Agenda d'Accessibilité Programmée (pièce n°2)

								PROGRAMMATION DES ACTIONS			
ETABLISSEMENT	Dpt	Commune	Adresse	Cat.	Type	NATURE DES PRINCIPALES ACTIONS	ESTIMATION	Année 1 (2016)	Année 2 (2017)	Année 3 (2018)	COMMENTAIRES
<b>ETABLISSEMENTS DU 1er GROUPE</b>											
L'école élémentaire de Beausoleil	44	La Chapelle-sur-Erdre	Rue de Beausoleil	3ème	R	Création d'un ascenseur (en cours)	110 000,00 €	110 000,00 €			
L'école élémentaire de Mazaire	44	La Chapelle-sur-Erdre	2 rue de la Hautière	4ème	R	Création d'un ascenseur	110 000,00 €	110 000,00 €			
L'école élémentaire de Doisneau 1	44	La Chapelle-sur-Erdre	Bd Jacques Demy	4ème	R	Création d'un ascenseur	110 000,00 €	110 000,00 €			
L'école maternelle de Doisneau 2	44	La Chapelle-sur-Erdre	Bd du Gesvres	3ème	R	Démolition	-		Démolition Déplacement		Travaux prévus dans l'opération de construction du Pôle Educatif Doisneau (réunissant Doisneau 1 et 2 dans un même bâtiment)
<b>ETABLISSEMENTS DE 5ème CATEGORIE</b>											
Le RASED de l'école de Mazaire	44	La Chapelle-sur-Erdre	8 rue de la Hautière	5ème	W	Place de stationnement, accès et WC à aménager	11 000,00 €			11 000,00 €	
L'Hôtel de Ville	44	La Chapelle-sur-Erdre	Rue de Sesmaisons	5ème	W	Traitement de l'accueil et des circulations	34 000,00 €	34 000,00 €			
La Police Municipale	44	La Chapelle-sur-Erdre	10bis rue François Clouet	5ème	W	Traitement des accès et de l'accueil	16 900,00 €	16 900,00 €			
Accueil des permanences – 11 rue François Clouet	44	La Chapelle-sur-Erdre	11 rue François Clouet	5ème	W	Déplacement du local en étage	-			Déplacement	Le rez-de-chaussée, accessible, a fait l'objet d'une attestation. L'étage, non accessible, doit faire l'objet d'un déplacement.
L'espace Jacques Demy	44	La Chapelle-sur-Erdre	Bd Jacques Demy	5ème	L	Traitement des circulations et des WC	17 500,00 €			17 500,00 €	Travaux prévus après l'opération du Pôle Educatif Doisneau
Le gymnase Bernard Corneau	44	La Chapelle-sur-Erdre	Bd Jacques Demy	5ème	X	Traitement des circulations et des sanitaires	16 000,00 €			16 000,00 €	Travaux prévus après l'opération du Pôle Educatif Doisneau
La Ronde des Couleurs et Les Petits Queniaux	44	La Chapelle-sur-Erdre	Bd de l'Hopitalu	5ème	R	Traitement des accès et de l'accueil	6 000,00 €			6 000,00 €	Travaux prévus après le déménagement des Petits Queniaux dans des nouveaux locaux aux Perrières
La Maison de la nature	44	La Chapelle-sur-Erdre	Bd de l'Hopitalu	5ème	L	Palier extérieur à l'entrée principale	3 000,00 €	3 000,00 €			
La salle de danse rue Jean Jaurès	44	La Chapelle-sur-Erdre	rue Jean Jaurès	5ème	L	Porte d'entrée, équipements de douche, WC à aménager	12 000,00 €	12 000,00 €			
La Salle Balavoine	44	La Chapelle-sur-Erdre	24b rue de la Rivière	5ème	L	Place de stationnement, ressaut à l'entrée, WC à réaménager	7 000,00 €			7 000,00 €	
La Porte Ouverte Chapelaine (de la rue de Sucé)	44	La Chapelle-sur-Erdre	6b rue de Sucé	5ème	L	Place de stationnement, ressaut, cabine d'essayage	-			Déplacement	Déplacement sur le site de Mazaire
Les Restos du Cœur (rue de Sucé)	44	La Chapelle-sur-Erdre	6b rue de Sucé	5ème	L	Déplacement de l'activité	-			Déplacement	Déplacement sur le site de Mazaire
L'accueil de Loisirs du Château de l'Hôpitalu	44	La Chapelle-sur-Erdre	Bd de l'Hopitalu	5ème	L	Déplacement de l'ERP (complexe éducatif Doisneau)	-			Déplacement	Déplacement après l'opération du Pôle Educatif Doisneau
Le Restaurant de la Maison de la Solidarité	44	La Chapelle-sur-Erdre	3 rue Martin Luther King	5ème	N	Ressauts divers, WC à réaménager	-			Déplacement	Opération de construction de nouveaux locaux
Les vestiaires du Stade de la Haute-Gournière	44	La Chapelle-sur-Erdre	rue de Hte-Gournière	5ème	X	Désaffectation et démolition	-	Désaffectation Démolition			Déplacement de l'activité sur le stade du Buisson de la Grolle suite à la création du nouveau terrain
Les anciens vestiaires du stade du Buisson de la Grolle	44	La Chapelle-sur-Erdre	rue de la Bauche	5ème	X	Rampe à l'entrée des vestiaires, équipements de douche et patères	13 000,00 €	13 000,00 €			
Les vestiaires du Stade Bourguoin-Decombe	44	La Chapelle-sur-Erdre	rue Louis Maigne	5ème	X	Place de stationnement en partie haute, rampe à l'entrée des vestiaires, équipements de douche, WC à aménager	15 000,00 €		15 000,00 €		
Les vestiaires du Stade Robert Mesnard	44	La Chapelle-sur-Erdre	rue de Beausoleil	5ème	X	Place de stationnement, rampe à l'entrée des vestiaires, équipements de douche, WC à créer	20 000,00 €			20 000,00 €	
La Salle Paroissiale	44	La Chapelle-sur-Erdre	3 place de l'Eglise	5ème	L	Porte d'entrée, ressauts divers et WC	15 000,00 €		15 000,00 €		
Le Presbytère	44	La Chapelle-sur-Erdre	3 place de l'Eglise	5ème	W	Porte d'entrée, ressauts divers (dérogation pour les WC)	8 000,00 €			8 000,00 €	Dérogation sur les sanitaires (espace insuffisant) Mesure de substitution : Sanitaires de la salle Paroissiale
L'Aumônerie	44	La Chapelle-sur-Erdre	3 place de l'Eglise	5ème	L	Conformité de l'escalier, équipements de cuisine, WC à aménager	7 000,00 €		7 000,00 €		
Le Cimetière	44	La Chapelle-sur-Erdre	rue de l'Erdre	5ème	W	Ressauts divers, WC à réaménager, rampes et escaliers	11 000,00 €		11 000,00 €		
<b>TOTAL</b>							<b>542 400,00 €</b>	<b>408 900,00 €</b>	<b>48 000,00 €</b>	<b>85 500,00 €</b>	



05 – ATTESTATION D'ACHEVEMENT DE L'AD'AP



**Attestation d'achèvement de travaux de mise en accessibilité  
figurant dans un Agenda d'Accessibilité Programmée**

**Nom et adresse du propriétaire :**

VILLE DE LA CHAPELLE-SUR-ERDRE  
16 rue Olivier de Sesmaisons  
44240 LA CHAPELLE-SUR-ERDRE  
N°SIRET : 214 400 350 00010

**Référence de l'Agenda d'Accessibilité Programmée :**

**E ADAP 044 035 15 00012**  
ADAP Patrimonial de la commune de LA CHAPELLE-SUR-ERDRE

**Dénomination de l'Établissement Recevant du Public :**

**Police Municipale**  
**Type : W Catégorie : 5ème**  
**Adresse : 10bis rue François Clouet - 44240 LA CHAPELLE-SUR-ERDRE**  
**Parcelle cadastrale : AN 626**

En application de l'article D.111-19-45 du Code de la Construction et de l'Habitation, j'atteste que les travaux de mise en accessibilité figurant dans l'Agenda d'Accessibilité Programmée de la Ville de la Chapelle-sur-Erdre en vue d'assurer la conformité de l'établissement aux règles d'accessibilité ont été réalisés.

**Les pièces justificatives suivantes sont jointes à la présente attestation :**

- Le diagnostic des conditions d'accessibilité réalisé par le bureau d'études ACCESMETRIE en Octobre 2008
- Le tableau récapitulatif de la levée des obstacles repérés dans le diagnostic et les photos justificatives

**A La Chapelle-Sur-Erdre, Le - 9 JAN. 2017**

**Le Maire,**  
  
**Fabrice ROUSSEL**



## AGENDA D'ACCESSIBILITE PROGRAMMEE

### ATTESTATION D'ACHEVEMENT DES TRAVAUX

#### Pièces justificatives

#### ETABLISSEMENT : POLICE MUNICIPALE – TYPE W . 5° CATEGORIE

C	FONCTION	OBSTACLE	REALISE	OBSERVATIONS	Photos Justificatives
1.1	Parking	Panneau de signalisation non-conforme	V	Création d'une nouvelle place de stationnement en 2011	1
1.2	Parking	Largeur de la place réservée insuffisante	V	Création d'une nouvelle place de stationnement en 2011	
2	Abords	Escalier extérieur non conforme	V	Travaux réalisés par la Ville en 2016	2
3	Entrée	Largeur utile de passage du vantail libre insuffisante	V	Remplacement de la porte en 2016	3
4	Réception	Absence de tablette pour l'écriture	V	Travaux réalisés par la Ville en 2013	4
5	Sanitaire	Profondeur utile sous lavabo non conforme	V	Travaux réalisés par la Ville en 2013	5
6	Douche	Absence de douche adaptée à tous	sans objet	Douche réservée uniquement au personnel (vestiaires)	
7.1	Escalier intérieur	Escalier non doublé d'un dispositif de franchissement conforme	sans objet	Espace interdit au public (accès aux vestiaires réservés au personnel)	
7.2	Escalier intérieur	Absence de bande podotactile et de main courante	sans objet	Espace interdit au public (accès aux vestiaires réservés au personnel)	
8	Escalier intérieur	Escalier non doublé d'un dispositif de franchissement conforme	sans objet	Espace interdit au public (accès aux vestiaires réservés au personnel)	
9.1	Escalier intérieur	Escalier non doublé d'un dispositif de franchissement conforme	sans objet	Espace interdit au public (accès du personnel au service informatique)	
9.2	Escalier intérieur	Absence de bande podotactile et de main courante	sans objet	Espace interdit au public (accès du personnel au service informatique situé à l'étage)	
10	Sanitaire	absence de barre et profondeur sous lavabo insuffisante	sans objet	Espace interdit au public (sanitaire du personnel du service informatique)	
11	Salle de formation	Ressaut de hauteur non conforme	sans objet	Espace interdit au public (salle réservée au personnel)	

**AGENDA D'ACCESSIBILITE PROGRAMMEE**  
**ATTESTATION D'ACHEVEMENT DES TRAVAUX – Photos justificatives**  
**POLICE MUNICIPALE – TYPE W . 5° CATEGORIE**



*Photo 1*



*Photo 2*



*Photo 3*



*Photo 4*



**AGENDA D'ACCESSIBILITE PROGRAMMEE**  
**ATTESTATION D'ACHEVEMENT DES TRAVAUX – Photos justificatives**  
**ETABLISSEMENT : POLICE MUNICIPALE – TYPE W . 5° CATEGORIE**



*Photo 5*



**ADM 06**

# POLICE - INFORMATIQUE

*10B RUE FRANÇOIS CLOUET  
44240 LA CHAPELLE-SUR-ERDRE*

## ADM 06 – Police - Informatique

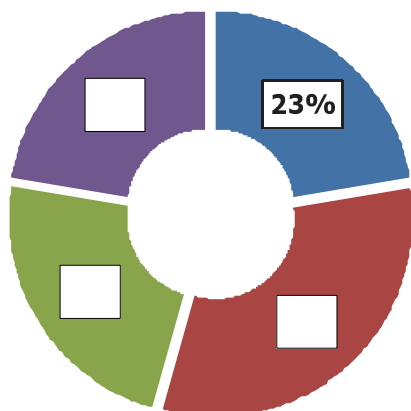
10b Rue François Clouet  
44240 LA CHAPELLE SUR ERDRE

Indice d'accessibilité actuel : **28 %**  
 Indice d'accessibilité potentiel : **100 %**  
 Nombre d'obstacles critiques : 14  
 Enveloppe imputable : **14 140 € HT**



Abords	3	<b>33%</b>	<b>3 200 €</b>
Entrée	1	<b>67%</b>	<b>4 500 €</b>

Police Municipale	6	<b>44%</b>	<b>3 250 €</b>
Informatique (personnel)	4	<b>0%</b>	<b>3 190 €</b>



- Abords
- Entrée
- Police Municipale
- Informatique (personnel)

CLIENT	MISSION	SITE	ACCESSIBILITE
VILLE DE LA CHAPELLE-SUR-ERDRE	Diagnostic sur l'accessibilité des bâtiments municipaux	ADM06 - Police - Informatique	28%

FONCTION	OBSTACLE	ACCESSIBILITE
Abords	C1.1 C1.2 C2	33%
Entrée	C3	67%
Police Municipale	C4 C5 C6 C7.1 C7.2 C8	44%
Informatique (personnel)	D9.1 C9.2 C10 C11	0%


OBSTACLE	PRECONISATION	COUT	Gain de la fonction
C1.1 : PRKG (PARKING) - Réserve	Modifier le panneau de signalisation	550 €	17%
C1.2 : PRKG (PARKING) - Réserve	Baliser une place réservée de largeur conforme	1 200 €	17%
C2 : ESCE (ESCALIER EXTERIEUR)	Mettre en conformité l'escalier	1 450 €	33%
C3 : PRTI (PORTE INTERIEURE) - Entrée Police	Changer les ouvrants par des vantaux tiercés	4 500 €	33%
C4 : RCPT (RECEPTION) - Banque d'accueil	Poser une tablette d'écriture	2 800 €	11%
C5 : SNTR (SANITAIRE) - Adapté	Voir OC n°6	0 €	11%
C6 : DCHE (DOUCHE)	Locaux de travail, pas d'obligation de travaux	0 €	11%
C7.1 : ESCI (ESCALIER INTERIEUR) - Accès vestiaires	Locaux de travail, pas d'obligation de travaux	0 €	6%
C7.2 : ESCI (ESCALIER INTERIEUR) - Accès vestiaires	Mettre en conformité l'escalier	450 €	6%
C8 : VSTR (VESTIAIRE) - (x2)	Voir OD n°7.1	0 €	11%
D9.1 : ESCI (ESCALIER INTERIEUR) - Niveau 0 à 1	Locaux de travail resteront inaccessibles aux UFR, pas d'obligation de travaux	0 €	17%
C9.2 : ESCI (ESCALIER INTERIEUR) - Niveau 0 à 1	Mettre en conformité l'escalier	3 190 €	17%
C10 : SNTR (SANITAIRE) - Adapté	Voir OD n°9.1	0 €	33%
C11 : PBLA (SALLE RECEVANT DU PUBLIC ASSIS) - Salle de formation	Voir OD n°9.1	0 €	33%


**MONTANT TOTAL** **14 140 €**  
**NOUVELLE ACCESSIBILITE DU SITE**


**100%**

## ADM06 - Police - Informatique

MODULE	ACCESSIBILITE	OBSTACLE
<b>Fonction : Abords</b>		
PRKG (PARKING) - Réservé	0%	C1.1 C1.2
CHEX (CHEMINEMENT EXTERIEUR) - Vers entrée	100%	
ESCE (ESCALIER EXTERIEUR)	0%	C2
		

<b>Fonction : Entrée</b>		
PRTE (PORTE EXTERIEURE) - Entrée principale	100%	
CHIN (CHEMINEMENT INTERIEUR) - Hall	100%	
PRTI (PORTE INTERIEURE) - Entrée Police	0%	C3
		

<b>Fonction : Police Municipale</b>		
RCPT (RECEPTION) - Banque d'accueil	0%	C4
CHIN (CHEMINEMENT INTERIEUR) - Circulation	100%	
BURE (BUREAU) - Brigadier	100%	
SNTR (SANITAIRE) - Adapté	0%	C5
DCHE (DOUCHE)	0%	C6
PACA (SALLE DE PAUSE ET CAFE)	100%	
ESCI (ESCALIER INTERIEUR) - Accès vestiaires	0%	C7.1 C7.2
CHIN (CHEMINEMENT INTERIEUR) - Accès vestiaires	100%	
VSTR (VESTIAIRE) - (x2)	0%	C8
		

<b>Fonction : Informatique (personnel)</b>		
ESCI (ESCALIER INTERIEUR) - Niveau 0 à 1	0%	D9.1 C9.2
BURE (BUREAU) - (x2)	100%	
SNTR (SANITAIRE) - Adapté	0%	C10
PBLA (SALLE RECEVANT DU PUBLIC ASSIS) - Salle de formation	0%	C11
		

**NOTE GLOBALE DE CE SITE :**



MAITRE D'OUVRAGE  
**VILLE DE LA CHAPELLE-SUR-ERDRE**

Site  
**ADM06 - Police - Informatique**

Localisation  
**10b, rue François Clouet  
 LA CHAPELLE-SUR-ERDRE**

Obstacle critique n° **C1.1**

**Fonction Abords**  
**PRKG (PARKING) - Réservé**

Description

**Panneau signalétique non-conforme**

**Principe**

Panneau signalétique à modifier avec indication : Parking réservé G.I.G., G.I.C.



STATIONNEMENT - signalisation	qtés	estim	détail	TOTAL
	estim	unit HT	€ HT	
nombre de places	1			
Signalisation verticale				
<b>TOTAL</b>				<b>550</b>

MAITRE D'OUVRAGE  
**VILLE DE LA CHAPELLE-SUR-ERDRE**

Site  
**ADM06 - Police - Informatique**

Localisation  
**10b, rue François Clouet  
LA CHAPELLE-SUR-ERDRE**

Obstacle critique n° **C1.2**

**Fonction Abords**  
**PRKG (PARKING) - Réserve**

Description

**Largeur de la place réservée insuffisante**

**L= 3,10 m**

**Principe**

Baliser une place réservée de largeur conforme (L=3,30m)



STATIONNEMENT - marquage / signalisation	qtés	estim	détail	TOTAL
	estim	unit HT	€ HT	
nombre de places	1			
Signalisation verticale				
Marquage au sol				
			<b>TOTAL</b>	<b>1 200</b>

MAITRE D'OUVRAGE  
**VILLE DE LA CHAPELLE-SUR-ERDRE**

Site  
**ADM06 - Police - Informatique**

Localisation  
**10b, rue François Clouet  
 LA CHAPELLE-SUR-ERDRE**

Obstacle critique n° **C2**


**Fonction Abords**  
**ESCE (ESCALIER EXTERIEUR)**

Description

**Absence de bande podotactile d'éveil en haut de la volée de marches**  
**Absence de nez de marches contrastés et non glissants**  
**Absence de contremarche contrastée sur la première et la dernière marche**  
**Absence de main-courante**

**Principe**

Poser une bande d'éveil podotactile sur la marche palière en haut de l'escalier ;  
 Poser des nez de marches non glissants contrastés ;  
 Poser un revêtement contrasté sur la première et dernière contremarche de la volée de marches ;  
 Poser deux mains-courante



BANDE PODOTACTILE - pose sur marche palière	qtés	estim	détail	TOTAL
	estim	unit HT	€ HT	€ HT
quantité	1			
pose de bande podotactile non glissante contrastée				
<b>TOTAL</b>				<b>150</b>

NEZ DE MARCHE - pose	qtés	estim	détail	TOTAL
	estim	unit HT	€ HT	€ HT
quantité	2			
pose de nez de marche non glissant contrasté				
<b>TOTAL</b>				<b>300</b>

REVÊTEMENT CONTRASTÉ - pose sur contre-marche	qtés	estim	détail	TOTAL
MAIN-COURANTE - pose	estim	unit HT	€ HT	€ HT
pose d'un revêtement contrasté	2			
pose de mains-courante sur potelets	2			
<b>TOTAL</b>				<b>1 000</b>



MAITRE D'OUVRAGE  
**VILLE DE LA CHAPELLE-SUR-ERDRE**

Site  
**ADM06 - Police - Informatique**

Localisation  
**10b, rue François Clouet  
LA CHAPELLE-SUR-ERDRE**

Obstacle critique n° **C3**

**Fonction Entrée**  
**PRTI (PORTE INTERIEURE) - Entrée Police**

Description

***Largeur utile de passage du vantail libre insuffisante*** ***L= 70 cm***

**Principe**  
changer les ouvrants par des vantaux tiercés (90 cm de passage libre au vantail de service)



CHANGEMENT DES VANTAUX POUR TIERCES	qtés estim	estim unit HT	détail € HT	TOTAL € HT
nombre de portes	1			
changement des vantaux pour tiercés raccords et finitions				
<b>TOTAL</b>				<b>4 500</b>

MAITRE D'OUVRAGE  
**VILLE DE LA CHAPELLE-SUR-ERDRE**

Site  
**ADM06 - Police - Informatique**

Localisation  
**10b, rue François Clouet  
LA CHAPELLE-SUR-ERDRE**

Obstacle critique n° **C4**

**Fonction Police Municipale  
RCPT (RECEPTION) - Banque d'accueil**

Description

**Absence de tablette d'écriture**

**Principe**

Modifier la banque d'accueil pour création d'une tablette d'écriture conforme à la réglementation ( à 80 cm de hauteur et 70 cm de hauteur libre sous plan, de 30 cm de profondeur et de 60 cm minimum de largeur).



TABLETTE D'ECRITURE - pose	qtés	estim	détail	TOTAL
	estim	unit HT	€ HT	
nombre de portes	1			
pose d'une tablette d'écriture sur existant raccords et finitions				
<b>TOTAL</b>				<b>2 800</b>

MAITRE D'OUVRAGE  
**VILLE DE LA CHAPELLE-SUR-ERDRE**

Site  
**ADM06 - Police - Informatique**

Localisation  
**10b, rue François Clouet  
LA CHAPELLE-SUR-ERDRE**

Obstacle critique n° **C5**

**Fonction Police Municipale  
SNTR (SANITAIRE) - Adapté**

Description

***Profondeur utile sous lavabo non conforme***

**Principe**

Voir OC n°6



Voir OC n°6

MAITRE D'OUVRAGE  
**VILLE DE LA CHAPELLE-SUR-ERDRE**

Site  
**ADM06 - Police - Informatique**

Localisation  
**10b, rue François Clouet  
 LA CHAPELLE-SUR-ERDRE**

Obstacle critique n° **C6**

**Fonction Police Municipale  
 DCHE (DOUCHE)**

Description

**Absence de douche adaptée à tous**

<p><b>Principe</b></p> <p>Ce local est utilisé par les agents de la police municipale (locaux de travail) ; L'adaptation de cette douche n'est donc pas obligatoire.</p> <p>En cas d'éventuels travaux :              Modifier toute la douche existante pour créer un sanitaire/douche adapté à tous avec équipements conformes à la réglementation ;              Chiffrage estimée (12500 euros)</p>	
---	---

DOUCHE- modification existant	qtés estim	estim unit HT	détail € HT	TOTAL € HT
nombre de sanitaires	1			
dépose des équipements existants				
dépose bloc-porte existant et démolition de cloison				
alimentation en eau et évacuation des eaux usées				
création d'une douche à l'italienne conforme				
pose barre de douche + robinetterie adaptée				
pose siège rabatable et barre de transfert				
raccord du revêtement de sol				
raccord du revêtement mural				
raccord de peinture				
<b>TOTAL</b>			<b>Cf. estimation ci-dessus</b>	

IL EST PREVU UNE PROVISION ET NON UNE ESTIMATION CAR CES TRAVAUX, COMPLEXES, NECESSITENT UNE ETUDE APPROFONDIE

MAITRE D'OUVRAGE  
**VILLE DE LA CHAPELLE-SUR-ERDRE**

Site  
**ADM06 - Police - Informatique**

Localisation  
**10b, rue François Clouet  
LA CHAPELLE-SUR-ERDRE**

Obstacle critique n° **C7.1**

**Fonction Police Municipale**  
**ESCI (ESCALIER INTERIEUR) - Accès vestiaires**

Description

**Escalier non doublé d'un dispositif de franchissement conforme**

**Principe**

Le niveau haut restera inaccessible aux  
U.F.R.  
(locaux exclusivement réservé au  
personnel)



PAS DE PRECONISATION BATIMENT

MAITRE D'OUVRAGE  
**VILLE DE LA CHAPELLE-SUR-ERDRE**

Site  
**ADM06 - Police - Informatique**

Localisation  
**10b, rue François Clouet  
LA CHAPELLE-SUR-ERDRE**

Obstacle critique n° **C7.2**

**Fonction Police Municipale**  
**ESCI (ESCALIER INTERIEUR) - Accès vestiaires**

Description  
**Absence de bande podotactile d'éveil en haut de la volée de marches**  
**Absence de main-courante**

**Principe**  
Poser une bande d'éveil podotactile sur la marche palière en haut de l'escalier ;  
Poser une main courante conforme à la réglementation



<b>BANDE PODOTACTILE - pose sur marche palière</b>	qtés estim	estim unit HT	détail € HT	<b>TOTAL € HT</b>
quantité	1			
pose de bande podotactile non glissante contrastée				
<b>TOTAL</b>				<b>150</b>

<b>MAIN COURANTE - pose</b>	qtés estim	estim unit HT	détail € HT	<b>TOTAL € HT</b>
quantité	1			
pose d'une main courante travaux de finitions				
<b>TOTAL</b>				<b>300</b>

MAITRE D'OUVRAGE  
**VILLE DE LA CHAPELLE-SUR-ERDRE**

Site  
**ADM06 - Police - Informatique**

Localisation  
**10b, rue François Clouet  
LA CHAPELLE-SUR-ERDRE**

Obstacle critique n° **C8**

**Fonction Police Municipale  
VSTR (VESTIAIRE) - (x2)**

Description

***Escalier non doublé d'un dispositif de franchissement conforme***

**Principe**

Voir OD n°7.1



VOIR OD n°7.1

MAITRE D'OUVRAGE  
**VILLE DE LA CHAPELLE-SUR-ERDRE**

Site  
**ADM06 - Police - Informatique**

Localisation  
**10b, rue François Clouet  
LA CHAPELLE-SUR-ERDRE**

Obstacle critique n° **D9.1**

**Fonction Informatique (personnel)**  
**ESCI (ESCALIER INTERIEUR) - Niveau 0 à 1**

Description

***Escalier non doublé d'un dispositif de franchissement conforme***

**Principe**

Les locaux à l'étage, exclusivement utilisé par du personnel resteront inaccessibles aux UFR. Compte tenu de la taille et de l'affectation de ces locaux, il nous semble peu pertinent de poser un élévateur pour accéder à l'étage.



PAS DE PRECONISATION BATIMENT



MAITRE D'OUVRAGE  
**VILLE DE LA CHAPELLE-SUR-ERDRE**

Site  
**ADM06 - Police - Informatique**

Localisation  
**10b, rue François Clouet  
 LA CHAPELLE-SUR-ERDRE**

Obstacle critique n° **C9.2**

**Fonction Informatique (personnel)**  
**ESCI (ESCALIER INTERIEUR) - Niveau 0 à 1**

Description  
**Absence de bande podotactile d'éveil en haut de la volée de marches**  
**Absence de nez de marches contrastés et non glissants**  
**Absence de contremarche contrastée sur la première et la dernière marche**  
**Main courante non continue**

**Principe**  
 Poser une bande d'éveil podotactile sur la marche palière en haut de l'escalier ;  
 Poser des nez de marches non glissants contrastés ;  
 Poser un revêtement contrasté sur la première et dernière contre-marche de la volée de marches ;  
 Prolonger la main-courante



BANDE PODOTACTILE - pose sur marche palière	qtés	estim	détail	TOTAL
	estim	unit HT	€ HT	€ HT
quantité	1			
pose de bande podotactile non glissante contrastée				
<b>TOTAL</b>				<b>180</b>

NEZ DE MARCHE - pose	qtés	estim	détail	TOTAL
	estim	unit HT	€ HT	€ HT
quantité	17			
pose de nez de marche non glissant contrasté				
<b>TOTAL</b>				<b>2 210</b>

REVÊTEMENT CONTRASTÉ - pose sur contre-marche MAIN-COURANTE - prolonger	qtés	estim	détail	TOTAL
	estim	unit HT	€ HT	€ HT
pose d'un revêtement contrasté	2			
prolonger main-courante	1			
<b>TOTAL</b>				<b>800</b>

MAITRE D'OUVRAGE  
**VILLE DE LA CHAPELLE-SUR-ERDRE**

Site  
**ADM06 - Police - Informatique**

Localisation  
**10b, rue François Clouet  
LA CHAPELLE-SUR-ERDRE**

Obstacle critique n° **C10**

**Fonction Informatique (personnel)**  
**SNTR (SANITAIRE) - Adapté**

Description  
**Absence de barre de transfert**  
**Profondeur utile sous lavabo non conforme**

**Principe**  
voir OD n°9.1



PAS DE PRECONISATION BATIMENT

MAITRE D'OUVRAGE  
**VILLE DE LA CHAPELLE-SUR-ERDRE**

Site  
**ADM06 - Police - Informatique**

Localisation  
**10b, rue François Clouet  
LA CHAPELLE-SUR-ERDRE**

Obstacle critique n° **C11**

**Fonction Informatique (personnel)**  
**PBLA (SALLE RECEVANT DU PUBLIC ASSIS) - Salle de formation**


Description

**Ressaut de hauteur non conforme**

**$h = 15 + 16 \text{ cm}$**

Principe

voir OD n°9.1



PAS DE PRECONISATION BATIMENT



08 – DOCUMENT D'AIDE À L'ACCUEIL





MINISTÈRE DE L'ÉCOLOGIE,  
DU DÉVELOPPEMENT DURABLE  
ET DE L'ÉNERGIE  
[www.developpement-durable.gouv.fr](http://www.developpement-durable.gouv.fr)

MINISTÈRE DU LOGEMENT,  
DE L'ÉGALITÉ DES TERRITOIRES  
ET DE LA RURALITÉ  
[www.territoires.gouv.fr](http://www.territoires.gouv.fr)

# Bien accueillir les personnes handicapées



# Sommaire

<b>I. Définition du handicap et prescription pour les ERP .....</b>	<b>2</b>
1) Qu'est ce que le handicap et l'accessibilité ? .....	2
2) Professionnels et usagers, tous concernés .....	2
3) Rappel des obligations .....	3
a) Pour les bâtiments neufs.....	3
b) Pour les bâtiments existants.....	4
<b>II. Rendre accessibles ses prestations à tous les public .....</b>	<b>5</b>
1) Attitudes et comportements généraux .....	5
2) Attitudes et comportement spécifiques.....	6
a) Personnes avec une déficience auditive.....	6
b) Personnes avec une déficience visuelle .....	7
c) Personnes avec une déficience motrice.....	10
d) Personnes avec une déficience mentale.....	11
e) Personnes avec une déficience psychique .....	13
<b>III. Rendre accessibles son établissement .....</b>	<b>14</b>
<b>Documents de référence .....</b>	<b>16</b>

# I - Définition du handicap et prescriptions pour les ERP

## 1) Qu'est ce que le handicap et l'accessibilité ?

Le handicap, longtemps réduit aux seules personnes en fauteuil, concerne une réalité bien plus large et bien plus complexe. La loi du 11 février 2005<sup>1</sup> a permis de poser une définition qui fait consensus en France, mais également au-delà de nos frontières puisqu'elle s'inscrit dans le droit international et notamment dans la Convention relative aux droits des personnes handicapées des Nations Unies adoptée le 13 décembre 2006. Cette Convention affirme et décrit les droits des personnes handicapées. Chaque pays ratifiant ce texte (ce qu'a fait la France en 2010) est tenu de respecter ces prescriptions.



*« Afin de permettre aux personnes handicapées de vivre de façon indépendante et de participer pleinement à tous les aspects de la vie, les États Parties prennent des mesures appropriées pour leur assurer, sur la base de l'égalité avec les autres, l'accès à l'environnement physique, aux transports, à l'information et à la communication, y compris aux systèmes et technologies de l'information et de la communication, et aux autres équipements et services ouverts ou fournis au public, tant dans les zones urbaines que rurales. Ces mesures, parmi lesquelles figurent l'identification et l'élimination des obstacles et barrières à l'accessibilité, s'appliquent, entre autres aux bâtiments, à la voirie, aux transports et autres équipements intérieurs ou extérieurs, y compris les écoles, les logements, les installations médicales et les lieux de travail<sup>2</sup> ».*

La Convention des Nations Unies souligne la responsabilité de l'État et de la collectivité. Elle affirme l'égalité entre toutes les personnes, l'interdiction de toute forme de discrimination fondée sur le handicap et le principe d'accessibilité. La loi du 11 février 2005 définit précisément le handicap et inscrit dans le marbre l'obligation d'accessibilité universelle.



*« Constitue un handicap, toute limitation d'activité ou restriction de participation à la vie en société subie dans son environnement par une personne, en raison d'une altération substantielle, durable ou définitive d'une ou plusieurs fonctions physiques, sensorielles, mentales, cognitives ou psychiques, d'un polyhandicap ou d'un trouble de santé invalidant. »<sup>3</sup>*

Cet extrait définit le handicap comme la rencontre de deux champs : celui de la déficience intrinsèque d'une personne et celui de l'inadaptation de l'environnement dans lequel cette personne évolue. En effet, l'environnement joue un rôle essentiel dans l'aggravation ou la réduction du handicap d'une personne. Un environnement qui n'est pas adapté, qui ne propose aucun équipement compensatoire, aucun personnel sensibilisé ou formé alourdit considérablement la déficience. En revanche, un environnement adapté, dans lequel existent des équipements compensatoires et dont le personnel est formé permet de réduire, voire de faire disparaître les effets liés au handicap. C'est ce qu'on appelle l'accessibilité.

## 2) Professionnels et usagers, tous concernés

C'est donc tout le monde qui a une responsabilité et un moyen d'améliorer le vivre ensemble. Travailler sur l'accessibilité de l'environnement consiste à l'adapter pour le rendre accessible à tous. Il s'agit de rendre accessible n'importe quel lieu, mais également n'importe quel bien, n'importe quel service ou prestation à n'importe qui. Ainsi, comme le handicap ne se limite pas aux personnes en fauteuil roulant, l'accessibilité ne se limite pas à l'installation de rampes.

<sup>1</sup> Loi n°2005-102 pour l'égalité des droits et des chances, la participation et la citoyenneté des personnes handicapées.

<sup>2</sup> Convention relative aux droits des personnes handicapées des Nations Unies, article 9.

<sup>3</sup> Extrait de la Loi du 11 février 2005.



La loi du 11 février 2005 réaffirme « le principe de l'accessibilité à tous pour tout » qui englobe donc :

- ✦ l'accès au bâtiment (entrée, circulation et utilisation des équipements) ;
- ✦ l'accès à l'information ;
- ✦ l'accès à la communication ;
- ✦ l'accès aux prestations.

L'accessibilité est une composante de la lutte contre la discrimination.



*« Est considéré comme accessible aux personnes handicapées tout bâtiment ou aménagement permettant, dans des conditions normales de fonctionnement, à des personnes handicapées, avec la plus grande autonomie possible, de circuler, d'accéder aux locaux et équipements, d'utiliser les équipements, de se repérer, de communiquer et de bénéficier des prestations en vue desquelles cet établissement ou cette installation a été conçu. Les conditions d'accès des personnes handicapées doivent être les mêmes que celles des personnes valides ou, à défaut, présenter une qualité d'usage équivalente<sup>4</sup>. »*

De plus, au-delà de la lutte contre des discriminations, l'accessibilité peut être pensée plus largement et concerner tout le monde. En effet, la pratique montre que ce qui est un besoin pour certains, devient un confort pour les autres : tout le monde profite des portes plus larges et automatiques, d'une signalétique claire et bien visible, de la multiplication des canaux de communication pour faire passer des informations... Ainsi, les rampes, conçues pour les personnes en fauteuil roulant, sont empruntées par les personnes avec poussette ou chariot à roulettes, les personnes âgées, les blessés en béquilles ou, plus largement, par tous ceux qui préfèrent tout simplement une pente douce à une série de marches. L'accessibilité revêt une certaine universalité : c'est ce qu'on appelle la « conception universelle » ou encore le « design for all ». Par conséquent, se soucier de l'accessibilité de son établissement recevant du public (ERP) revient, non pas à s'intéresser à une éventuelle petite partie de ses clients, usagers ou patients, mais bien à investir pour une qualité d'accueil et de service pour toutes les personnes, qui entreront dans son établissement.

### 3) Rappel des obligations

Tous les ERP, depuis 2005, ont pour obligation de rendre leurs locaux et leurs services, accessibles.

#### a. Pour les bâtiments neufs

Quelle que soit sa catégorie, un ERP neuf doit rendre accessible chaque mètre carré et l'ensemble de ses prestations et services, sans aucune dérogation possible.



*Pour connaître le détail des obligations légales, vous pouvez lire l'arrêté du 1<sup>er</sup> août 2006 fixant les dispositions prises pour l'application des articles R. 111-19-11 à R. 111-19-3 et R. 111-19-6 du code de la construction et de l'habitation relatives à l'accessibilité aux personnes handicapées des établissements recevant du public et des installations ouvertes au public lors de leur construction ou de leur création.*

<sup>4</sup> Décret n°2006-555 relatif à l'accessibilité des établissements recevant du public, des installations ouvertes au public et des bâtiments d'habitation et modifiant le code de la construction et de l'habitation, article R.111-19-2.





## b. Pour les bâtiments existants

### Pour les ERP de 5<sup>e</sup> catégorie



*« Avant le 1<sup>er</sup> janvier 2015, une partie du bâtiment ou de l'installation doit fournir, dans le respect des dispositions mentionnées au a du II, l'ensemble des prestations en vue desquelles l'établissement ou l'installation est conçu<sup>5</sup>. »*

Les ERP de 5<sup>e</sup> catégorie sont l'objet d'obligations spécifiques, plus souples que celles concernant les autres catégories d'ERP. En effet, avant le 1<sup>er</sup> janvier 2015 ou en fin d'Ad'AP<sup>6</sup>, seule une partie du bâtiment ou de l'installation doit fournir, l'ensemble des prestations en vue desquelles l'établissement ou l'installation est conçu. Si l'ensemble du bâtiment est accessible, la situation est idéale, néanmoins, l'obligation légale ne porte que sur une partie. En revanche, cette zone, la plus proche possible de l'entrée principale et traversée par le cheminement habituel, doit proposer l'ensemble des prestations prévues dans l'établissement, afin de respecter le principe d'égalité.

### Pour les ERP de la 1<sup>re</sup> à la 4<sup>e</sup> catégorie



*« Les établissements recevant du public existants ou créés dans un cadre bâti existant autres que ceux de cinquième catégorie doivent être rendus accessibles aux personnes handicapées, quel que soit leur handicap<sup>7</sup> », conformément aux points suivants : « Les cheminements extérieurs, le stationnement des véhicules, les conditions d'accès et d'accueil dans les bâtiments, les circulations horizontales et verticales à l'intérieur des bâtiments, les locaux intérieurs et les sanitaires ouverts au public, les portes et les sas intérieurs et les sorties. Les revêtements des sols et des parois ainsi que les équipements et mobiliers intérieurs et extérieurs susceptibles d'y être installés, notamment les dispositifs d'éclairage et d'information des usagers<sup>8</sup>. »*

En d'autres termes, les ERP de la 1<sup>re</sup> à la 4<sup>e</sup> catégorie sont tenus de rendre accessible l'intégralité de leur espace ouvert au public, ainsi que les abords de leur établissement (stationnement et cheminements extérieurs), depuis le 1<sup>er</sup> janvier 2015 ou en fin d'Ad'AP.

<sup>5</sup> Article R. 111-19-8 du Code de la construction et de l'habitation.

<sup>6</sup> Agenda d'Accessibilité Programmée. Protocole dans lequel tout gestionnaire ou propriétaire dont le ou les ERP ne sont pas accessibles au 31 décembre 2014 doivent entrer. L'Ad'AP doit être déposé avant le 27 septembre 2015.

<sup>7</sup> Article R111.19-8 du Code de la construction et de l'habitation.

<sup>8</sup> Article R111.19-7 du Code de la construction et de l'habitation.



## II - Rendre accessibles ses prestations à tous les publics

Au-delà du local en lui-même, l'accessibilité et la qualité de l'accueil de tous les publics passent par une attitude et un comportement adéquats des professionnels.

### 1) attitudes et comportements généraux

L'accessibilité démarre avec le bon sens et l'attention que l'on porte à autrui. En effet, pour de nombreux aspects, il suffit de se mettre, fut-ce un court instant, à la place de l'autre, d'adopter sa logique, son point de vue afin d'identifier les écueils usuels, inhérents et récurrents à sa condition, pour les dépasser.

Le gestionnaire de l'ERP est, par définition, au service du public, de son public. Son souci principal est donc la satisfaction des besoins ou des désirs de ses clients ou usagers, dans toute leur diversité. L'âge, le sexe, la situation familiale ou financière sont autant de paramètres qui démultiplient les profils des clients et usagers, et donc leurs attentes. Pour y répondre, les professionnels ont appris à connaître certains archétypes, à écouter les clients et usagers, à cibler leurs attentes et à œuvrer pour les satisfaire. Au final, quand on parle d'attitude et de comportement adéquats pour accueillir un public handicapé, c'est de cela qu'il s'agit.

Ainsi, le premier pas dans la mise en accessibilité de votre établissement et de vos prestations, la première main tendue vers votre interlocuteur réside dans votre volonté d'accueillir et satisfaire absolument tous ceux qui se présentent à vous. Ainsi, la politesse, la bienveillance, l'écoute, les attentions sont autant de facilitateurs pour rendre le quotidien des personnes handicapées plus confortable. Il s'agit-là de termes-clés de base pour tout vendeur ou commerçant ou interlocuteur en relation avec le public. Le savoir-être est aussi important que le savoir-faire. Adoptez donc la même attitude que pour n'importe quelle personne.

- Ne la dévisagez pas, soyez naturel, ne vous formalisez pas de certaines attitudes ou certains comportements qui peuvent paraître étranges.
- Faites attention à votre langage, n'employez pas de vocabulaire irrespectueux ou discriminant.
- Considérez la personne à besoins spécifiques comme un client ordinaire : adressez-vous à elle directement et non pas son accompagnateur, s'il y en a un, ne l'infantilisez pas et vouvoyez-la.
- Ne caressez pas le chien guide d'aveugle ou le chien d'assistance, il travaille.
- Portez une attention particulière à la qualité de la communication. Parlez bien en face de la personne, en adaptant votre attitude (vocabulaire, articulation, intonation, gestes...) à sa capacité de compréhension.
- Proposez, mais n'imposez jamais votre aide. Ne soyez pas surpris si la personne refuse : elle est à même de vous indiquer ce qu'elle attend de vous ou la manière de l'aider.
- Gardez le sourire et faites preuve de patience pour éviter de la mettre en difficulté : un accueil et un service adapté de qualité peut demander plus de temps.
- Ayez à disposition un moyen de communication écrite, par exemple, carnet, stylo, tablette tactile...
- Si des écrans télévisés sont présents dans votre établissement, veillez à activer le sous-titrage ainsi que l'audio-description.



## 2) Attitudes et comportement spécifiques

Accueillir le public, à besoins spécifiques ou non, est au cœur de votre métier. Faire preuve de politesse, de bienveillance, d'écoute, d'attentions pour satisfaire vos clients, usagers et patients va de soi pour vous. Il en va de même pour les personnes handicapées dont la qualité de vie dépend sensiblement de l'environnement et du comportement de la collectivité à leur égard. Ainsi, l'accueil d'une personne handicapée doit être aussi naturelle que celui d'une personne âgée, par exemple, laquelle peut déjà connaître certaines des difficultés rencontrées par les personnes handicapées (difficulté de repérage, de compréhension, problèmes de mobilité, de vue ou d'audition...). De plus, si ces adaptations sont nécessaires pour les personnes âgées ou handicapées, c'est une qualité de service qui est profitable à tous. En effet, au-delà du handicap, une poussette, des sacs de course, une entorse de la cheville, un sac de voyage sont autant d'entraves à une circulation aisée dans la Cité, et sont autant de situations auxquelles profite un environnement pensé pour tous.

### a . Personnes avec une déficience auditive



La déficience auditive concerne environ 9,2 % de la population française, soit une part non négligeable de la population totale. En 2012<sup>9</sup>, 5,4 millions de personnes souffrent de limitations fonctionnelles auditives moyennes à totales. La surdit  peut  tre de naissance ou accidentelle et entrave sensiblement la communication orale et l'acc s   l'information sonore. A cela s'ajoute le manque d'information  crite dans les lieux publics. Le handicap auditif est un des handicaps les moins visibles, pourtant il est un des plus p nalisants puisque les difficult s, voire l'impossibilit  de communication avec la majorit  de la population est un puissant vecteur d'isolement et de mise   l' cart de la soci t .

La Langue des Signes Fran aise (LSF) est un moyen efficace pour  changer avec une personne sourde signante (qui utilise la LSF). N anmoins, il existe d'autres solutions, plus simples, pour permettre la communication avec un client sourd ou malentendant. Ces solutions sont multiples et varieront selon votre interlocuteur. En effet, certains sourds signent, d'autres s'expriment   l'oral, d'autres encore utilisent le Langage Parl  Compl t  (LPC, code qui associe la parole   des gestes-soutiens de la main au niveau de la bouche), beaucoup s'appuient sur la lecture labiale (lecture sur les l vres), mais celle-ci n'est qu'une aide partielle, qu'un compl ment aux informations auditives. Les jeunes g n rations ma trisent la lecture et l' criture, contrairement aux plus anciens qui ont, pour la majorit , plus de difficult s. Au professionnel et au client de s'entendre sur le moyen de communication le plus confortable pour ce dernier. N anmoins, voici un certain nombre d'exemples de facilitateurs :

- Soyez attentif au fait que l'interlocuteur tende l'oreille ou qu'il pointe celle-ci du doigt et qu'il secoue la t te, pour rep rer une personne atteinte d'un handicap auditif.
- Assurez-vous que la personne vous regarde avant de commencer   lui parler.
- Gardez la bouche d gag e (ne mettez pas votre main devant votre bouche) et bien  clair e, en  vitant les contre-jours.
- Parlez face   la personne, distinctement, en adoptant un d bit normal, sans exag rer l'articulation et sans crier.
- Privil giez des phrases courtes et un vocabulaire simple.
- Utilisez le langage corporel pour accompagner votre discours : pointer du doigt, expressions du visage, etc...
- Proposez de quoi  crire, en mimant l' crit ou en montrant un calepin, par exemple, si la personne sait lire et  crire (majoritairement les jeunes g n rations).

<sup>9</sup>Source : Enqu te ESPS, 2012, IRDES



- Vérifiez que la personne a bien compris le message en l'invitant à reformuler ou en reformulant vous-même.
- Veillez à afficher de manière visible, lisible et bien contrastée, les prestations proposées et leurs prix.
- Assurez-vous que chacun puisse voir tout le monde, par exemple grâce à une table ronde.
- Pour orienter une personne avec un handicap auditif, placez-vous à côté d'elle et indiquez par des gestes clairs le chemin à suivre ou le lieu à atteindre.
- Pour les personnes appareillées, on peut installer une boucle à induction magnétique à signaler par le pictogramme adéquat, en s'assurant régulièrement qu'elle fonctionne.



De nombreuses formations de LSF existent et permettent d'intégrer les bases de cette langue à part entière. Connaître quelques mots rudimentaires de LSF (Bonjour, merci, au revoir) est souvent apprécié. Quelques dictionnaires sont disponibles sur internet :

- 🔗 <http://bordeaux.cci.fr/Votre-CCI/Suivre-nos-actions/Publications/Guides/Commerçants-et-artisans-parlez-en-langue-des-signes>
- 🔗 <http://www.lsf dico-inj smetz.fr/recherche-par-mot.php>
- 🔗 <http://www.pisourd.ch/index.php?theme=dicocomplet>

## b. Personnes avec une déficience visuelle



Le handicap visuel s'échelonne depuis le trouble visuel jusqu'à la cécité complète. On estime, en France, qu'il y a 70 000 personnes aveugles et 1 700 000 personnes malvoyantes<sup>10</sup>. Ainsi, contrairement à une personne aveugle, une personne malvoyante ne se reconnaît pas automatiquement au premier abord, d'autant que le handicap peut être visible mais bien compensé par la personne, ou invisible mais bien réel et trompeur. Il existe, schématiquement, trois types de difficultés visuelles :


### ● Tout percevoir mais de façon très floue



➔ Tout est « aperçu », rien n'est vraiment « distingué » car les contrastes et les couleurs sont atténués.

➔ Impossible de se déplacer en sécurité, d'apprécier le relief, la distance d'un obstacle, ou de lire.

### ● N'avoir qu'une perception centrale ou tubulaire



➔ Seule la vision centrale subsiste dans un champ tubulaire avec une bonne perception des détails.

➔ Les déplacements et l'appréhension de l'espace sont impossibles.

<sup>10</sup>Enquête HID de 2005



## ● N'avoir qu'une perception périphérique ou atteinte de la vision centrale



➔ Seule la vision centrale subsiste dans un champ tubulaire avec une bonne perception des détails.

➔ Les déplacements et l'appréhension de l'espace sont impossibles.

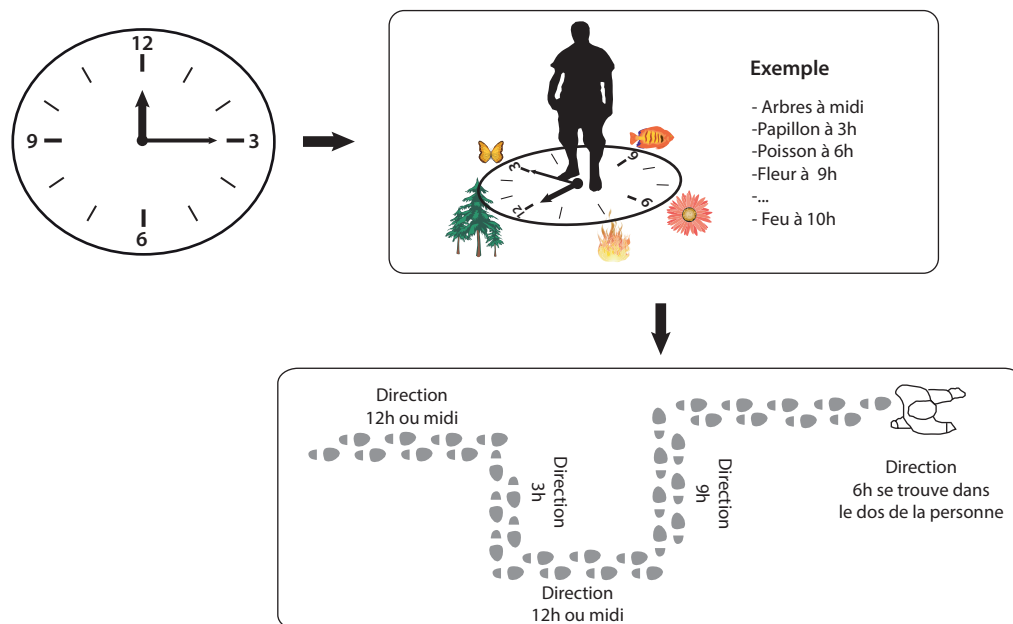
L'usage de la lecture et de l'écriture, le repérage des lieux et des entrées, l'orientation, les déplacements, et l'identification des obstacles et des personnes sont les principales difficultés qu'elles rencontrent.

Les personnes aveugles ou malvoyantes compensent leur déficience, notamment par l'audition et le toucher, il est donc inutile de parler plus fort. Cependant, il est vrai qu'un certain nombre d'entre eux connaissent, en plus, une perte d'audition qui peut être liée à l'âge ou à des maladies invalidantes. La personne handicapée visuelle est également la plus à même de vous indiquer quelle aide lui apporter. Il faut donc, en tout premier lieu, être ouvert aux demandes et aux besoins de la personne, sans chercher à s'imposer à elle. D'une manière plus générale, il ne faut pas hésiter à combler l'absence de vision par la parole et apporter un maximum d'informations à travers votre discours.

- Présentez-vous oralement en donnant la fonction que vous occupez. Si l'environnement est bruyant, parlez bien en face de la personne.
- Adressez-vous à la personne handicapée et non à son accompagnateur, s'il y en a un. Si la personne est accompagnée de son chien guide, ce dernier travaille, ne le caressez pas.
- Informez la personne des actions que vous réalisez pour la servir. Précisez oralement si vous vous éloignez et si vous revenez (« je pars », « je suis revenu »).
- S'il faut se déplacer, ne prenez pas le bras de la personne. Proposez le vôtre et marchez un peu devant pour guider, en adaptant votre rythme. Si la personne a un chien guide d'aveugle ou une canne, placez-vous de l'autre côté. Annoncez précisément et clairement les changements de direction et les obstacles.
- Acceptez les chiens guides d'aveugles dans l'établissement, même s'il s'agit d'un établissement du secteur de l'alimentation.
- Ne dérangez pas le chien guide d'aveugle, en l'appelant, le caressant, le distrayant, en saisissant son harnais : il travaille.
- Certaines personnes peuvent signer des documents. Dans ce cas, il suffit de placer la pointe à l'endroit où elles vont apposer leur signature.
- Informer la personne déficiente visuelle sur l'environnement en décrivant précisément et méthodiquement l'organisation spatiale du lieu, ou encore de la table, d'une assiette... (utilisez la technique du cadran d'horloge par exemple : les portes-manteaux se trouvent à midi et la caisse à 3h). Évitez les termes purement visuels comme « par ici », « par là-bas »...N'hésitez pas à employer le vocabulaire habituel comme par exemple « voir ».



Ci-dessous, un schéma explicatif de la technique du cadran d'horloge :



- Prévenez de tout changement dans l'environnement.
- Si la personne est amenée à s'asseoir, guidez sa main sur le dossier et laissez-la s'asseoir elle-même.
- Si de la documentation est remise (menu, catalogue...), proposez d'en faire la lecture ou le résumé.
- Présenter et décrire les prestations proposées si cela s'avère utile pour le repérage de la personne.
- Concevoir une documentation adaptée en gros caractères (lettres bâton et police de caractère 16, minimum 4.5 mm) ou imagée, et bien contrastée.
- N'hésitez pas à proposer de l'aide si une personne semble perdue, en vous approchant pour qu'elle comprenne que vous vous adressez à elle.



Il existe des tablettes numériques qui ouvrent de nombreuses possibilités que ce soit pour la transmission d'informations que pour les modes de lecture que l'on peut individualiser et moduler selon le profil du client, du patient ou de l'utilisateur : choix de la langue, choix du texte ou de l'image, choix du niveau de contraste et de l'agrandissement de caractères... Cet éventail d'adaptations présente un intérêt indéniable pour l'accessibilité qui vient s'ajouter à l'attractivité des nouvelles technologies.

## Les chiens guides d'aveugles

Le chien guide d'aveugle aide son maître dans les déplacements, en les rendant plus fluides et plus sécurisés. Il a appris à éviter les obstacles au sol, le cheminement sur les trottoirs, les passages piétons et l'utilisation des transports en commun, des ascenseurs et toilettes.

La loi du 11 février 2005 réaffirme la liberté d'accès à tous les ERP, même du secteur de l'alimentation, pour les chiens guides d'aveugles et les chiens d'assistance. Le chien guide d'aveugle se reconnaît à son harnais spécifique.



Qu'ils soient en apprentissage avec leur formateur ou définitivement éduqués avec leur maître, ces chiens peuvent accéder gratuitement et sans muselière dans les transports en commun et les taxis, les locaux ouverts au public (commerces, restaurants, salles d'attente des hôpitaux et cabinets médicaux, les lieux de loisirs) et les locaux permettant une activité professionnelle, formatrice ou éducative.

*« Le fait d'interdire l'accès aux chiens accompagnant les personnes titulaires de la carte d'invalidité est passible d'une contravention de 3<sup>e</sup> classe, soit 150€ à 450€<sup>11</sup> ».*



*« La présence d'un chien guide d'aveugle ou d'assistance aux côtés de la personne handicapée ne doit pas entraîner de surfacturation supplémentaire dans l'accès aux services et prestations auxquels celle-ci peut prétendre<sup>12</sup>. »*

### C. Personnes avec une déficience motrice

Le handicap moteur revêt plusieurs formes, il peut toucher une partie comme l'ensemble du corps. Les personnes dites à mobilité réduite peuvent se déplacer debout, à l'aide d'une ou deux cannes, de béquilles, d'un déambulateur ou encore en fauteuil. C'est pourquoi l'on distingue les Usagers en Fauteuil Roulant (UFR) et les Personnes à Mobilité Réduite (PMR). Les déficiences motrices entravent les déplacements, mais également la préhension d'objets et parfois la parole. Les UFR rencontrent donc généralement des difficultés et de la fatigabilité dans les déplacements sur de longues distances ; la présence de marches, ou de dénivelés trop importants, des largeurs de passages insuffisantes, la hauteur des équipements ou objets sont autant de points bloquants. Les PMR affrontent, quant à elles, des difficultés et de la fatigabilité dans les déplacements sur de longues distances, et d'autant plus si le parcours est semé d'obstacles comme des marches ou des pentes. La station debout et les attentes prolongées peuvent s'avérer particulièrement pénibles.

L'aide apportée se traduira le plus souvent par la facilitation et la sécurisation des déplacements.

- Assurez-vous que les espaces de circulation sont suffisamment larges, dégagés et libres de tout obstacle.
- Mettez, si possible, à disposition des bancs et des sièges de repos.
- Dans une file d'attente, indiquez à la personne la file prioritaire si elle ne l'a pas vue.
- Proposez l'aide sans l'imposer. Informez la personne du niveau d'accessibilité de l'environnement pour qu'elle puisse juger si elle a besoin d'aide ou pas.
- En cas de guidage d'un fauteuil, évitez les mouvements brusques et annoncez les manœuvres.
- Ne vous appuyez pas sur un fauteuil roulant : vous risquez non seulement de déséquilibrer la personne, mais aussi de la mettre mal à l'aise.
- Pour accompagner une personne qui se déplace debout, veillez à ne pas la déstabiliser et à marcher à ses côtés en respectant son rythme.
- Pour échanger avec une personne en fauteuil, il est préférable de vous placer à sa hauteur.
- Adressez-vous directement à la personne et non à son accompagnateur, s'il y en a un.
- Si la personne a des difficultés d'élocution, soyez patient et laissez-lui le temps de s'exprimer et de finir ses phrases. N'hésitez pas à faire répéter plutôt que de faire croire que vous avez compris.
- Acceptez les chiens d'assistance dans l'établissement, même s'il s'agit d'un établissement du secteur de l'alimentation.



## Le chien d'assistance

Le chien d'assistance est destiné aux PMR et UFR. Il leur apporte une aide technique et répond à de nombreuses commandes : ramasser un objet, ouvrir portes et placards, allumer la lumière... Il porte également des sacs sur son dos dans lesquels son maître peut ranger ce dont il a besoin ou encore ce qu'il achète. C'est d'ailleurs ce sac qui permet de différencier un chien d'assistance d'un chien guide d'aveugle qui n'en possède pas.

La loi du 11 février 2005 réaffirme la liberté d'accès à tous les ERP, même du secteur de l'alimentation, pour les chiens guides d'aveugles et les chiens d'assistance. Qu'ils soient en apprentissage avec leur formateur ou définitivement éduqués avec leur maître, ces chiens peuvent accéder gratuitement et sans muselière dans les transports en commun et les taxis, les locaux ouverts au public (commerces, restaurants, salles d'attente des hôpitaux et cabinets médicaux, les lieux de loisirs) et les locaux permettant une activité professionnelle, formatrice ou éducative.

*« Le fait d'interdire l'accès aux chiens accompagnant les personnes titulaires de la carte d'invalidité est passible d'une contravention de 3<sup>e</sup> classe, soit 150€ à 450€<sup>13</sup> ».*



*« La présence d'un chien guide d'aveugle ou d'assistance aux côtés de la personne handicapée ne doit pas entraîner de surfacturation supplémentaire dans l'accès aux services et prestations auxquels celle-ci peut prétendre<sup>14</sup>. »*

## D. Personnes avec une déficience mentale



### Déficience intellectuelle et déficience cognitive

On distingue la déficience intellectuelle, comme la trisomie 21, qui ne peut être soignée, mais compensée par un environnement et un accompagnement adapté, et la déficience cognitive qui correspond à une déficience des capacités fonctionnelles (mémoire, fonctions exécutives, langage...) ou une déficience du traitement de l'information. On parle ainsi de troubles du développement pour les dyslexies<sup>15</sup>, dysorthographies<sup>16</sup>, dyscalculies<sup>17</sup>,... ou des troubles acquis comme les séquelles d'un traumatisme crânien ou d'un accident vasculaire-cérébral<sup>18</sup>.

Les handicaps cognitifs et intellectuels peuvent entraîner des problèmes de concentration et d'attention. Le déchiffrement et la mémorisation des informations et de la signalétique (pictogrammes) peuvent être plus ou moins difficiles selon les individus et selon le type d'informations et de signalétique (plus ou moins longues, plus ou moins abstraites, plus ou moins complexes). Il en va de même pour le repérage dans le temps et l'espace, ainsi que l'utilisation des appareils et des automates.

L'aide sera donc principalement humaine, dans l'attitude et l'accompagnement.

- Faites preuve de patience, d'écoute et de disponibilité, montrez-vous rassurant, tout en gardant une attitude naturelle. Sourire peut aider à mettre en confiance.
- Ne vous formalisez pas de certaines attitudes, ne faites pas de gestes de crainte ou de mépris.
- Adressez-vous directement à la personne et non à son accompagnateur, s'il y en a un.
- Parlez normalement avec des phrases simples, sans négation, en utilisant des mots faciles à comprendre.

<sup>15</sup> Trouble de l'apprentissage de la lecture

<sup>16</sup> Trouble de l'apprentissage de l'écriture

<sup>17</sup> Trouble des apprentissages numériques (compter, maîtriser les opérations basiques)

<sup>18</sup> Accident mettant en danger le fonctionnement d'une ou plusieurs zones du cerveau.





- Évitez les longs raisonnements.
- N'infantilisez pas et vouvoyez la personne.
- Faites appel à l'image, à la reformulation, à la gestuelle en cas d'incompréhension, en utilisant un catalogue, un plan, un dessin par exemple.
- Proposez votre aide, ne faites pas à la place de la personne.
- Laissez la personne réaliser seule certaines tâches, même si cela prend du temps.
- N'abandonnez pas la personne handicapée, sans relais.
- Utilisez une signalétique adaptée et des écrits en « facile à lire et à comprendre ».
- Aidez la personne pour le règlement, notamment dans le comptage de l'argent.
- Refusez les conversations intimes, réorientez la conversation fermement et clairement.
- Acceptez le chien d'assistance dans votre établissement, même s'il s'agit d'un établissement du secteur de l'alimentation.

## Le chien d'assistance

Le chien d'assistance est destiné également aux personnes atteintes d'un handicap mental. Il leur apporte une aide technique et peut porter des sacs sur son dos dans lesquels son maître peut ranger ce dont il a besoin ou encore ce qu'il achète. C'est d'ailleurs ce sac qui permet de différencier un chien d'assistance d'un chien guide d'aveugle qui n'en possède pas. Mais, au-delà de cette aide, le chien est un compagnon au quotidien, un soutien moral, affectif, et constitue un formidable lien avec l'environnement. Il favorise ainsi l'insertion sociale des personnes handicapées.

La loi du 11 février 2005 réaffirme la liberté d'accès à tous les ERP, même du secteur de l'alimentation, pour les chiens guides d'aveugles et les chiens d'assistance. Qu'ils soient en apprentissage avec leur formateur ou définitivement éduqués avec leur maître, ces chiens peuvent accéder gratuitement et sans muselière dans les transports en commun et les taxis, les locaux ouverts au public (commerces, restaurants, salles d'attente des hôpitaux et cabinets médicaux, les lieux de loisirs) et les locaux permettant une activité professionnelle, formatrice ou éducative.



*« Le fait d'interdire l'accès aux chiens accompagnant les personnes titulaires de la carte d'invalidité est passible d'une contravention de 3<sup>e</sup> classe, soit 150€ à 450€<sup>19</sup> ».*

*« La présence d'un chien guide d'aveugle ou d'assistance aux côtés de la personne handicapée ne doit pas entraîner de surfacturation supplémentaire dans l'accès aux services et prestations auxquels celle-ci peu prétendre<sup>20</sup>. »*



**Pour aller plus loin sur la déficience mentale :**

Guide du facile à lire et à comprendre (Unapei) :

[http://www.unapei.org/IMG/pdf/Guide\\_ReglesFacileAlire.pdf](http://www.unapei.org/IMG/pdf/Guide_ReglesFacileAlire.pdf)

Guide de l'accessibilité des personnes handicapées mentales (Unapei) :

[http://www.unapei.org/IMG/pdf/Unapei\\_Guide\\_pratique\\_signalétique\\_et\\_pictogrammes.pdf](http://www.unapei.org/IMG/pdf/Unapei_Guide_pratique_signalétique_et_pictogrammes.pdf)

Guide pratique de la signalétique et des pictogrammes (Unapei) :

[http://www.adapei66.org/UserFiles\\_adapei66/files/Unapei\\_Guide\\_pratique\\_signalétique\\_et\\_pictogrammes.pdf](http://www.adapei66.org/UserFiles_adapei66/files/Unapei_Guide_pratique_signalétique_et_pictogrammes.pdf)

<sup>19</sup>Article R241-22, Code de l'action sociale et des familles

<sup>20</sup>Article 54, Loi n°2005-102 du 11 février 2005



## E. Personnes avec des troubles psychiques

La déficience psychique n'affecte pas directement les capacités intellectuelles (c'est en cela qu'on la distingue du handicap mental) et les troubles sont plus ou moins importants. On peut citer notamment les troubles dépressifs graves, les troubles anxieux, les troubles de la personnalité (bipolarité et schizophrénie), les Troubles Obsessionnels Compulsifs (TOC)... En 2014<sup>21</sup>, on estime que 3,3 millions de personnes ont connu une situation de handicap psychique au cours des douze derniers mois. Ce handicap impacte surtout le comportement, la communication et la relation avec autrui. En effet, les personnes atteintes de troubles psychiques rencontrent souvent des problèmes de concentration ainsi qu'une sensibilité au stress supérieure à la moyenne. Ils éprouvent des difficultés à maîtriser leurs émotions et leur comportement. Entrer en communication avec quelqu'un d'inconnu peut être une véritable épreuve. Les événements imprévus génèrent du stress et, potentiellement, des comportements étranges. Comme pour la déficience mentale, c'est l'aide humaine et une attitude adaptée de la part du professionnel qui permettra une qualité d'accueil satisfaisante pour la personne et les autres clients ou usagers. Les personnes atteintes de troubles psychiques ont ainsi principalement besoin d'être rassurées, entendues, prises en charge et de ne pas être bousculées, ni stressées.

### a) Quelle attitude adopter ?

- Montrez-vous disponible, à l'écoute et patient, tout en adoptant une attitude rassurante (sans marque de stress, d'agacement ou d'énervement).
- L'interlocuteur peut être stressé sans forcément s'en rendre compte. Dialoguez dans le calme, sans le fixer.
- Ne le contredisez pas, ne faites pas de reproches et rassurez le en cas de problème.
- Soyez précis dans ses propos, au besoin, répétez calmement.
- Laissez la personne s'exprimer jusqu'au bout et laissez-lui le temps de réaction et d'expression.
- Évitez de répéter plusieurs fois la même question.

### b) Que faire en cas de crise ?

- Restez calme et posé même si l'agitation de la personne est grande, et montrez-vous rassurant.
- Formulez des phrases courtes avec des mots simples.
- Tentez de focaliser son attention sur un élément environnemental (une image, un objet, un animal...) ou qui lui est familier (son entourage, son domicile...).
- Avec l'accord de la personne, mettez un tiers dans la relation ou la communication, afin de faire tomber la tension.
- Laissez toujours à la personne la possibilité de partir et de revenir.

<sup>21</sup>Chiffres tirés du Bulletin épidémiologique hebdomadaire n°11 – 15 avril 2014



### III. Rendre accessible son établissement

Vous disposez au travers la réglementation de tout un arsenal de prescriptions pour rendre votre établissement accessible aux personnes handicapées notamment en ce qui concerne les revêtements des sols et murs, les cheminements verticaux et horizontaux, leur largeur, l'éclairage, l'information, etc. Toutefois, ces prescriptions laissent une large place à la créativité des aménageurs, pour garantir la plus grande diversité possible d'aménagements.

Pour concilier prescriptions et créativité, et apporter une aide, des informations et supports sont, entre autres, disponibles en téléchargement sur le site du ministère ou sur le site de l'AFNOR pour les documents de normalisation :

✦ outil d'autodiagnostic :

🔗 <http://www.developpement-durable.gouv.fr/Outil-d-autodiagnostic-du-niveau-d.html>

✦ produits répondant aux besoins des personnes handicapées dans les établissements recevant du public :

🔗 <http://www.developpement-durable.gouv.fr/Pratic-ERP-base-de-donnees-des.html>

✦ panorama des dispositifs locaux d'aide à la mise en accessibilité des commerces :

🔗 <http://www.developpement-durable.gouv.fr/Panorama-des-dispositifs-locaux-d.html>

✦ locaux des professionnels de santé : réussir l'accessibilité :

🔗 <http://www.developpement-durable.gouv.fr/Les-locaux-des-professionnels-de.html>

✦ cafés, hôtels, restaurants et discothèques : réussir l'accessibilité :

🔗 <http://www.developpement-durable.gouv.fr/Cafes-hotels-restaurants-et.html>

✦ BP X35-075 Accessibilité des établissements recevant du public - Franchissement du dénivelé constitué par une marche d'entrée :

🔗 <http://www.boutique.afnor.org/norme/bp-x35-075/accessibilite-des-etablissements-recevant-du-public-franchissement-du-denivele-constitue-par-une-marche-d-entree/article/785069/fa142546>

✦ NF X50-783 Organismes Handi-Accueillants :

🔗 <http://www.boutique.afnor.org/norme/nf-x50-783/accessibilite-et-inclusion-des-personnes-handicapees-organismes-handi-accueillants-exigences-et-recommandations-pour-l-inclu/article/821134/fa059321>

✦ NF P98-351 Éveil de vigilance - Caractéristiques, essais et règles d'implantation des dispositifs podo-tactiles au sol d'éveil de vigilance à l'usage des personnes aveugles ou malvoyantes :

🔗 <http://www.boutique.afnor.org/norme/nf-p98-351/cheminements-insertion-des-handicapes-veil-de-vigilance-caracteristiques-essais-et-regles-d-implantation-des-dispositifs/article/775517/fa140125>

✦ NF P98-352 Bandes de guidage tactiles au sol à l'usage des personnes aveugles ou malvoyantes ou des personnes ayant des difficultés d'orientation :

🔗 <http://www.boutique.afnor.org/norme/nf-p98-352/cheminements-bandes-de-guidage-tactile-au-sol-a-l-usage-des-personnes-aveugles-et-malvoyantes-ou-des-personnes-ayant-des-diff/article/818613/fa183172>

✦ BP P96-101 Accessibilité aux personnes handicapées - Référentiel de bonnes pratiques sur l'évacuation des personnes handicapées dans les établissements recevant du public :

🔗 <http://www.boutique.afnor.org/norme/bp-p96-101/accessibilite-aux-personnes-handicapees-referentiel-de-bonnes-pratiques-sur-l-evaluation-des-personnes-en-situation-de-handica/article/822591/fa059511>



✦ BP P96-102 Accessibilité aux personnes handicapées - guide de bonnes pratiques sur la gouvernance de la chaîne de l'accessibilité d'un bâtiment et de ses abords :

🔗 <http://www.boutique.afnor.org/norme/bp-p96-102/accessibilite-aux-personnes-handicapees-guide-de-bonnes-pratiques-sur-la-gouvernance-de-la-chaîne-de-l-accessibilite-d-un-bati/article/724149/fa169024>

✦ BP P96-103 Recueil de bonnes pratiques sur l'accessibilité des équipements dans le cadre bâti :


🔗 <http://www.boutique.afnor.org/norme/bp-p96-103/referentiel-de-bonnes-pratiques-sur-l-accessibilite-des-equipements-dans-le-cadre-bati/article/813573/fa169022>

✦ BP P96-104 Accessibilité aux personnes handicapées - Signalétique de repérage et d'orientation dans les établissements recevant du public :


🔗 <http://www.boutique.afnor.org/norme/bp-p96-104/accessibilite-aux-personnes-handicapees-signalétique-de-reperage-et-d-orientation-dans-les-etablissements-recevant-du-public/article/818346/fa181424>




## Documents de référence

 Ministère des affaires sociales, de la santé et des droits des femmes, *Le service public : guide de l'accueil des personnes en situation de handicap* [en ligne], Edition Dicom, 2014. Disponible sur :


 <http://www.developpement-durable.gouv.fr/IMG/Guide%20Accessibilité%20Service%20public.pdf>

 CNISAM, *Bonnes pratiques face aux personnes déficientes ou en situation de handicap* [en ligne], 2013. Disponible sur :

 [http://www.developpement-durable.gouv.fr/IMG/CNISAM%20Fiche%20Bonnes\\_pratiques%20face%20aux%20PH.pdf](http://www.developpement-durable.gouv.fr/IMG/CNISAM%20Fiche%20Bonnes_pratiques%20face%20aux%20PH.pdf)

 Ministère des affaires sociales, *Vivre ensemble, guide des civilités à l'usage des gens ordinaires* [en ligne], 2009. Disponible sur :

 [http://www.social-sante.gouv.fr/IMG/pdf/guide\\_vivreensemble.pdf](http://www.social-sante.gouv.fr/IMG/pdf/guide_vivreensemble.pdf)

 MEDDTL, Ministère du travail, de l'emploi et de la santé, *Le chien guide ou le chien d'assistance – le compagnon du quotidien* [en ligne], 2011. Disponible sur :

 [http://www.developpement-durable.gouv.fr/IMG/pdf/chien\\_guide\\_16p.pdf](http://www.developpement-durable.gouv.fr/IMG/pdf/chien_guide_16p.pdf)

 Comité régional du tourisme Paris Île-de-France, *Accueillir une personne à besoins spécifiques* [en ligne], 2013. Disponible sur :

 <http://www.developpement-durable.gouv.fr/IMG/Guide%20CRT%20Accueillir%20une%20personne%20à%20besoins%20spécifiques.pdf>

Ce document a été élaboré par la DMA, en collaboration avec :

- APAJH (Association pour Adultes et Jeunes Handicapés)
- CDCF (Conseil du Commerce de France)
- CFPSAA (Confédération Française pour la Promotion Sociale des Aveugles et Amblyopes)
- CGAD (Confédération Générale de l'Alimentation en Détail)
- CGPME (Confédération Générale des Petites et Moyennes Entreprises)
- FCD (Fédération des entreprises du Commerce et de la Distribution)
- UMIH (Union des Métiers et Industries de l'Hôtellerie)
- UNAPEI (Union nationale des association de parents, de personnes handicapées mentales et de leurs amis)
- SYNHORCAT (Syndicat National des Hôteliers, Restaurateurs, Cafetiers et Traiteurs)



**Ministère de l'Écologie, du Développement durable et de l'Énergie  
Ministère du Logement, de l'Égalité des territoires et de la Ruralité**

Secrétariat général  
Délégation ministérielle à l'accessibilité

Tour Pascal A  
92055 La Défense cedex  
Tél. : +33 (0)1 40 81 21 22

[www.developpement-durable.gouv.fr](http://www.developpement-durable.gouv.fr) - [www.territoires.gouv.fr](http://www.territoires.gouv.fr)